1. FIJACIÓN PARTE SUPERIOR DE LA GRÁFICA

CONTENIDO DE LA CAJA

Abra la bolsa, compruebe su contenido y saque todas las piezas con cuidado.
Para montar el mostrador, primero debe fijar su gráfica al panel flexible siguiendo los siguientes pasos que se muestran a continuación.
Coloque la base en el suelo y coloque el panel alrededor de la base de forma que coincidan ambas tiras.
Una vez colocado el panel alrededor de la mitad de
la base, coloque la encimera.
Por último, termine de colocar el panel la base y la encimera.



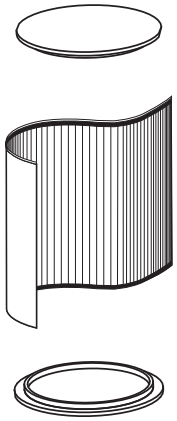

FIJACIÓN DE LA GRÁFICA

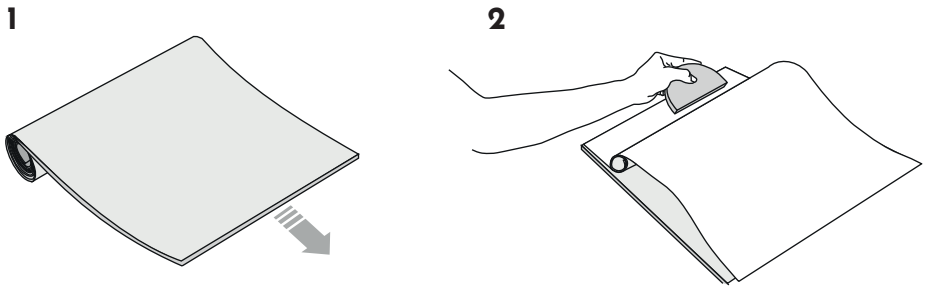

2. MONTA LA ESTRUCTURA DEL MOSTRADOR

