1. FIJACIÓN DE LA GRÁFICA

CONTENIDO DE LA CAJA

Abra y compruebe el contenido de las cajas y saca todas las piezas con cuidado.
Para montar el marco, debe colocar su gráfica en el marco click siguiendo los pasos a continuación.
Protector antirreflectante y tornillos incluidos.

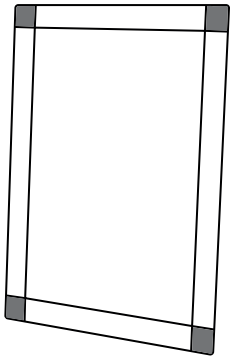

FIJACIÓN DE LA GRÁFICA MEDIANTE MARCO CLICK

1

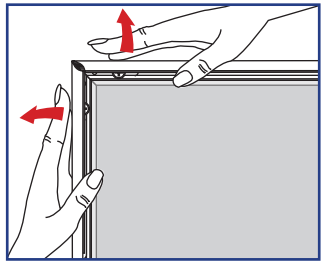

2

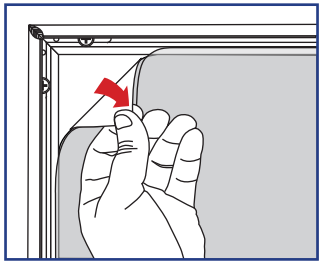

3

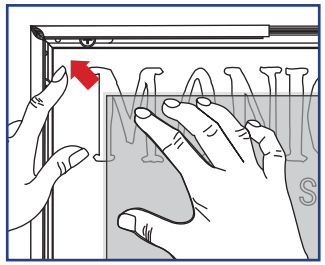

4

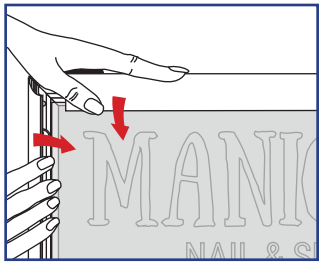

INSTRUCCIONES MARCO PARED NECHI

2. MONTA LA ESTRUCTURA

